

Secours en montagne

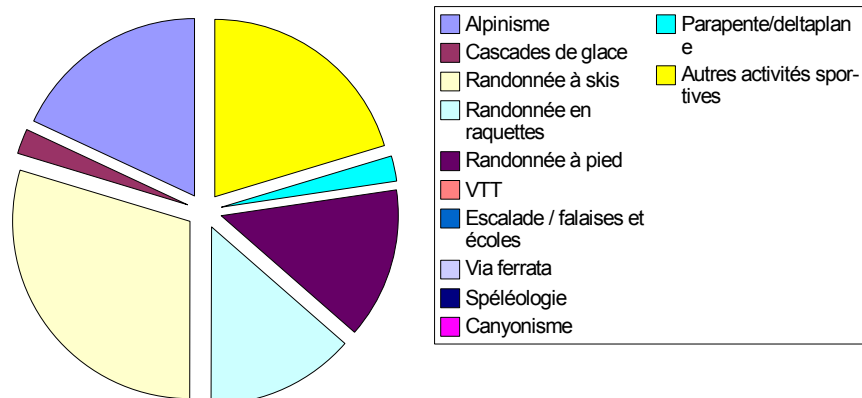
Hors domaines skiables

Période du 01/01/09 au 30/04/09

Interventions par type d'activité

	2009	%
Alpinisme	8	18,18%
Cascades de glace	1	2,27%
Randonnée à skis	13	29,55%
Randonnée en raquettes	6	13,64%
Randonnée à pied	6	13,64%
VTT	0	0,00%
Escalade / falaises et écoles	0	0,00%
Via ferrata	0	0,00%
Spéléologie	0	0,00%
Canyonisme	0	0,00%
Parapente/deltaplane	1	2,27%
Autres activités sportives	9	20,45%
Total :	44	

Interventions par type d'activités

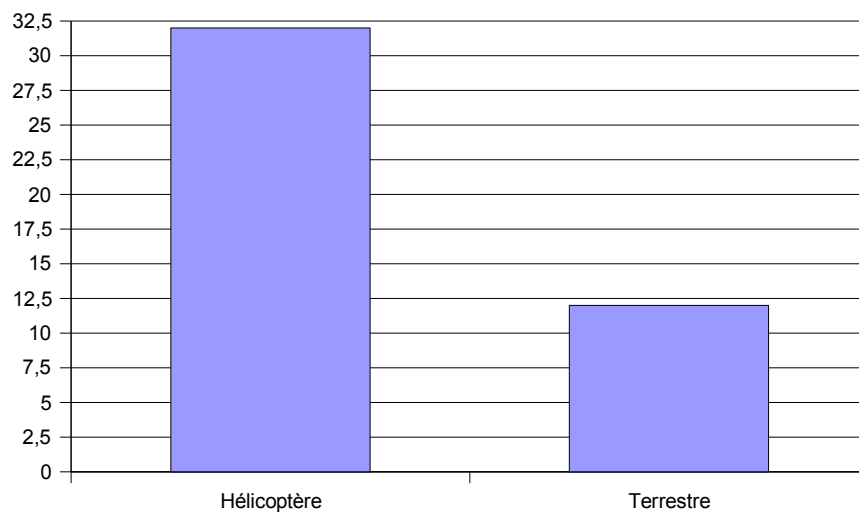


Période du 01/01/09 au 30/04/09

Moyens d'intervention

	2009	%
Hélicoptère	32	72,73%
Terrestre	12	27,27%

Moyens d'intervention

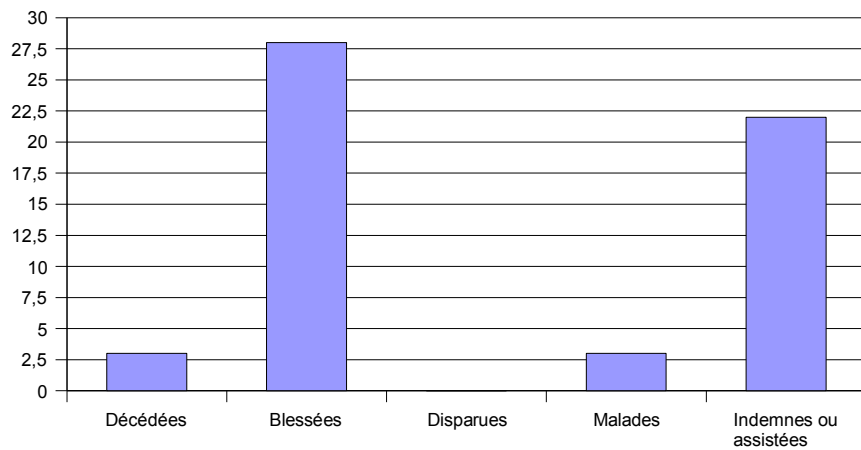


Etat des victimes

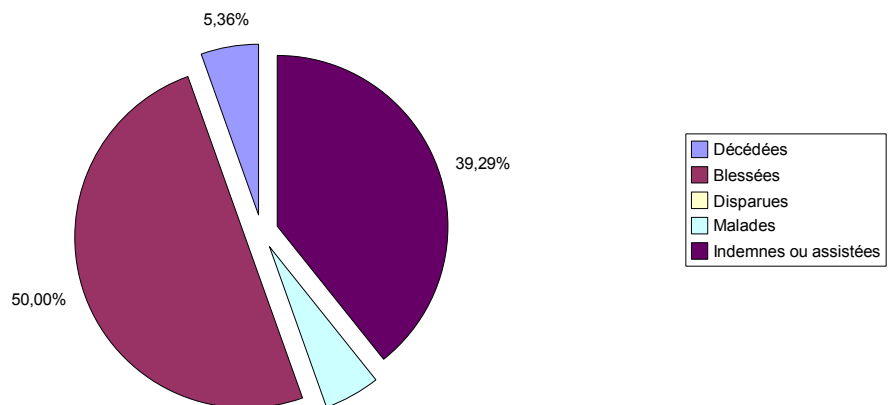
	2009	%
Décédées	3	5,36%
Blessées	28	50,00%
Disparues	0	0,00%
Malades	3	5,36%
Indemnes ou assistées	22	39,29%

(dont 2 décès traumatiques)

Etat des victimes



Répartition victimes

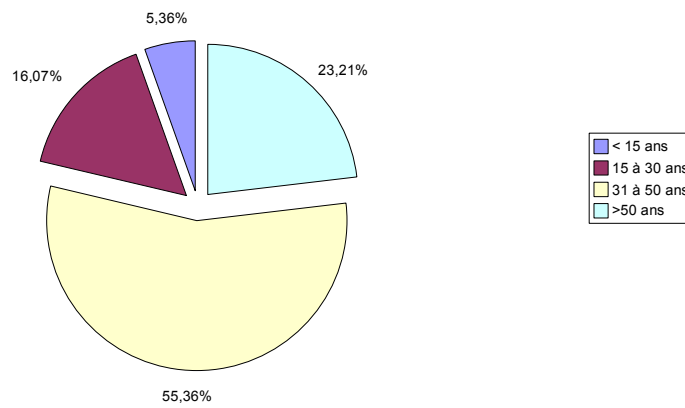


Période du 01/01/09 au 30/04/09

Age Victimes

	2009	%
< 15 ans	3	5,36%
15 à 30 ans	9	16,07%
31 à 50 ans	31	55,36%
>50 ans	13	23,21%

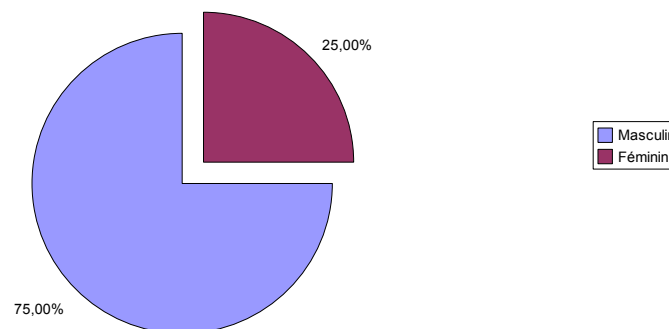
Age victimes



Sexe Victimes

	2009	%
Masculin	42	75,0%
Féminin	14	25,0%

Sexe victimes



Nationalité Victimes

	2009	%
Français	35	62,5%
Etrangers	21	37,5%

Nationalité Victimes

