

## Secours en montagne

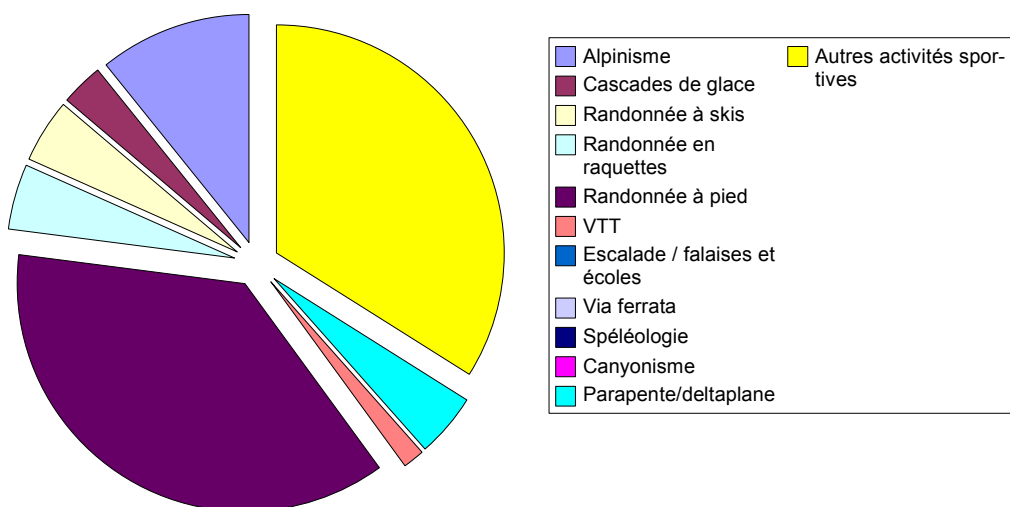
*Hors domaines skiabiles*

Période du 01/01/08 au 31/05/08

### Interventions par type d'activité

	2008	%
Alpinisme	7	10,77%
Cascades de glace	2	3,08%
Randonnée à skis	3	4,62%
Randonnée en raquettes	3	4,62%
Randonnée à pied	24	36,92%
VTT	1	1,54%
Escalade / falaises et écoles	0	0,00%
Via ferrata	0	0,00%
Spéléologie	0	0,00%
Canyonisme	0	0,00%
Parapente/deltaplane	3	4,62%
Autres activités sportives	22	33,85%
<b>Total :</b>	<b>65</b>	

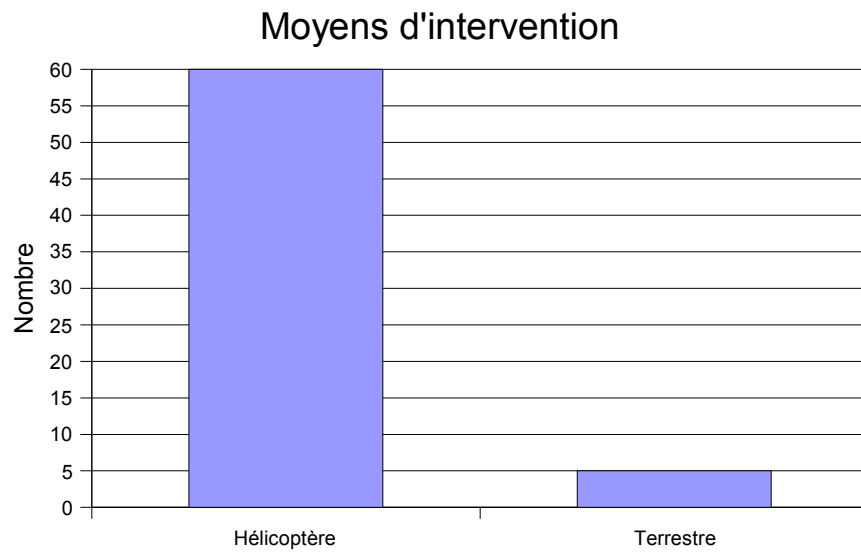
### Interventions par type d'activité



Période du 01/01/08 au 31/05/08

### Moyens d'intervention

	2008	%
Hélicoptère	60	92,31%
Terrestre	5	7,69%



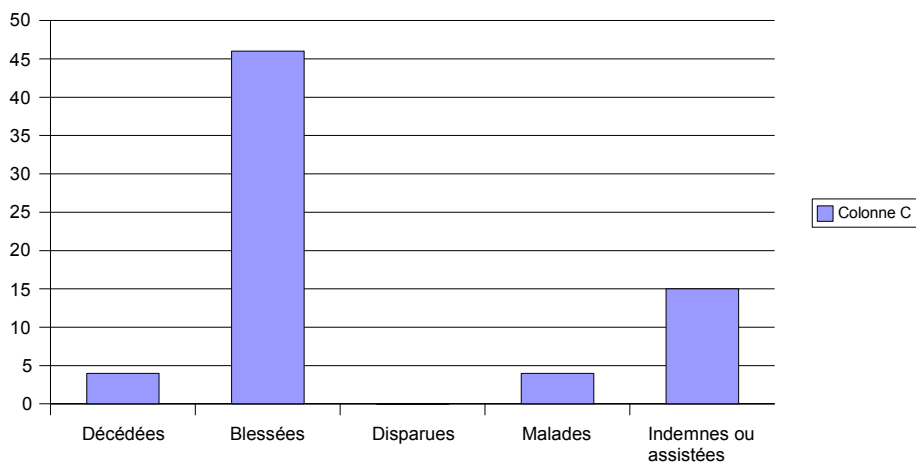
Période du 01/01/08 au 31/05/08

### Etat des victimes

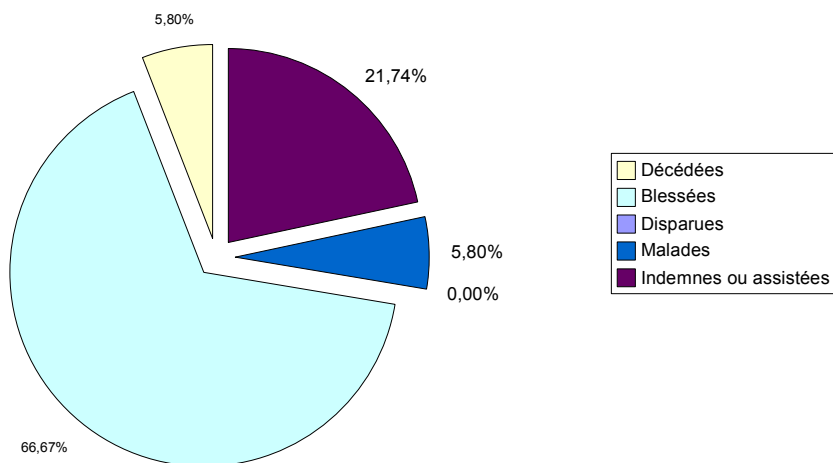
	2008	%
Décédées	4	5,80%
Blessées	46	66,67%
Disparues	0	0,00%
Malades	4	5,80%
Indemnes ou assistées	15	21,74%

(dont 4 traum:)

### Etat des victimes



### Répartition victimes

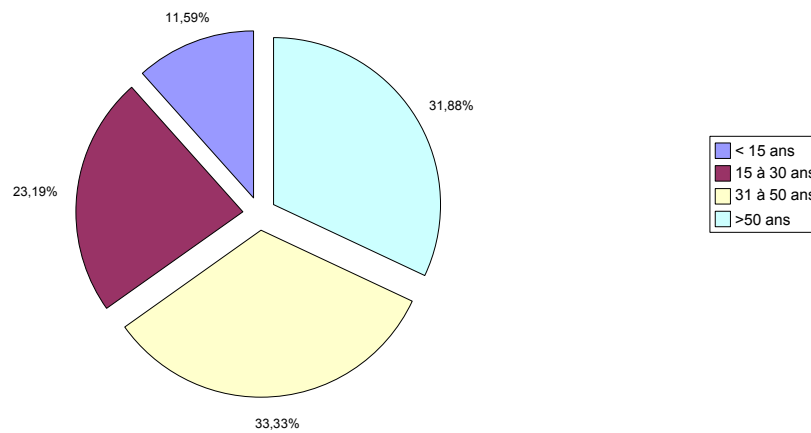


Période du 01/01/08 au 31/05/08

### Age Victimes

	2008	%
< 15 ans	8	11,59%
15 à 30 ans	16	23,19%
31 à 50 ans	23	33,33%
>50 ans	22	31,88%

### Age victimes



### Nationalité Victimes

	2008	%
Français	59	85,5%
Etrangers	10	14,5%