

Secours en montagne

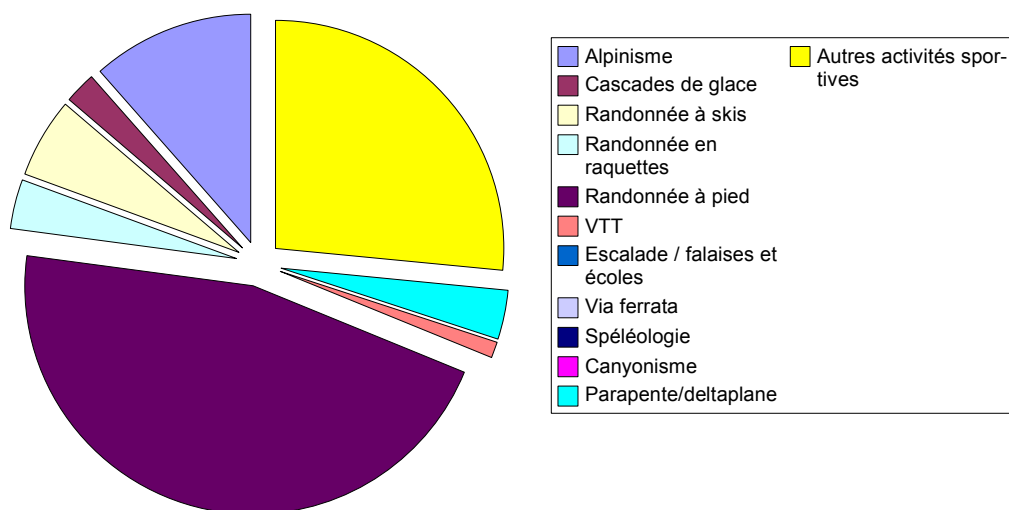
Hors domaines skiabiles

Période du 01/01/08 au 30/06/08

Interventions par type d'activité

	2008	%
Alpinisme	10	11,49%
Cascades de glace	2	2,30%
Randonnée à skis	5	5,75%
Randonnée en raquettes	3	3,45%
Randonnée à pied	40	45,98%
VTT	1	1,15%
Escalade / falaises et écoles	0	0,00%
Via ferrata	0	0,00%
Spéléologie	0	0,00%
Canyonisme	0	0,00%
Parapente/deltaplane	3	3,45%
Autres activités sportives	23	26,44%
Total :	87	

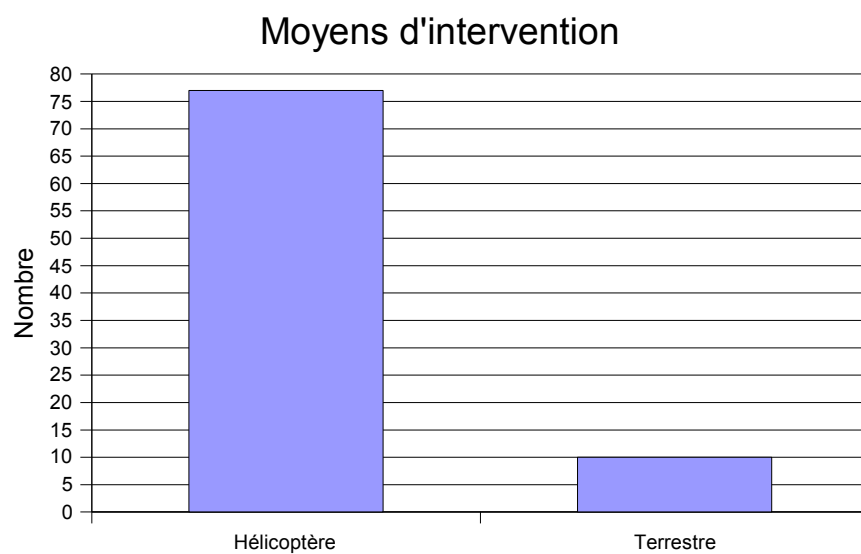
Interventions par type d'activité



Période du 01/01/08 au 30/06/08

Moyens d'intervention

	2008	%
Hélicoptère	77	88,51%
Terrestre	10	11,49%

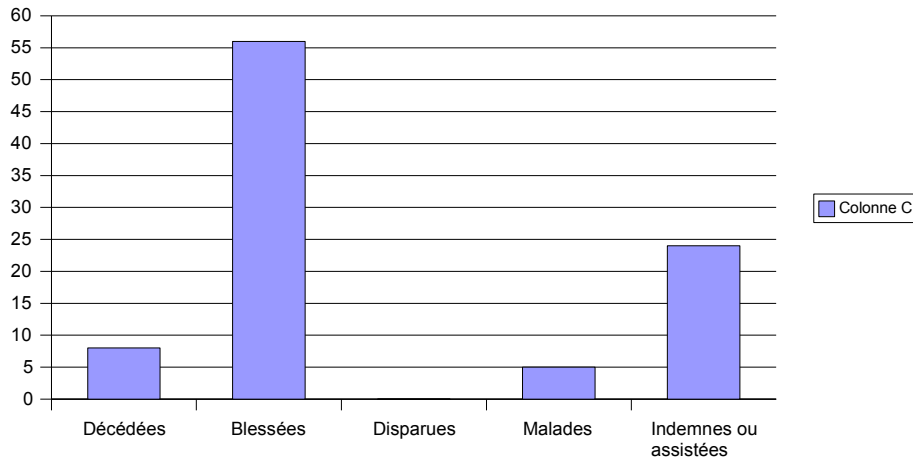


Période du 01/01/08 au 30/06/08

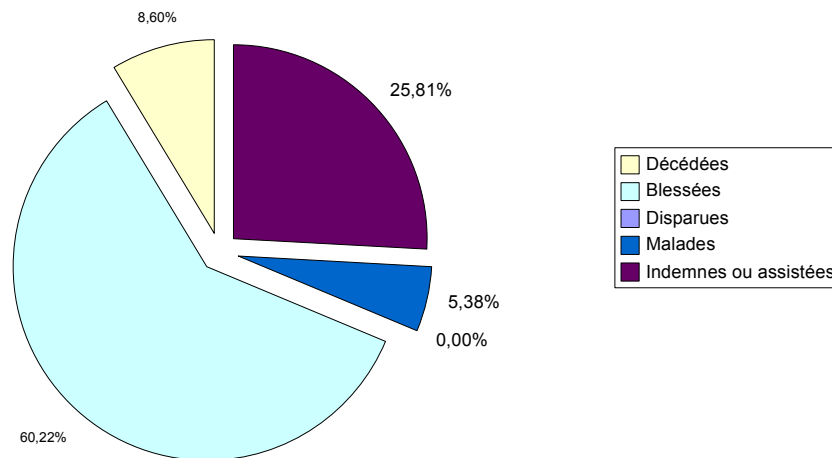
Etat des victimes

	2008	%
Décédées	8	8,60%
Blessées	56	60,22%
Disparues	0	0,00%
Malades	5	5,38%
Indemnes ou assistées	24	25,81%

Etat des victimes



Répartition victimes

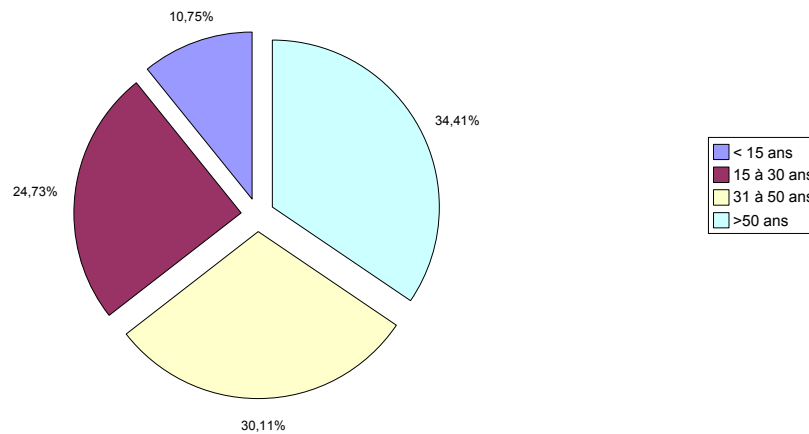


Période du 01/01/08 au 30/06/08

Age Victimes

	2008	%
< 15 ans	10	10,75%
15 à 30 ans	23	24,73%
31 à 50 ans	28	30,11%
>50 ans	32	34,41%

Age victimes



Nationalité Victimes

	2008	%
Français	75	80,6%
Etrangers	18	19,4%