

Secours en montagne

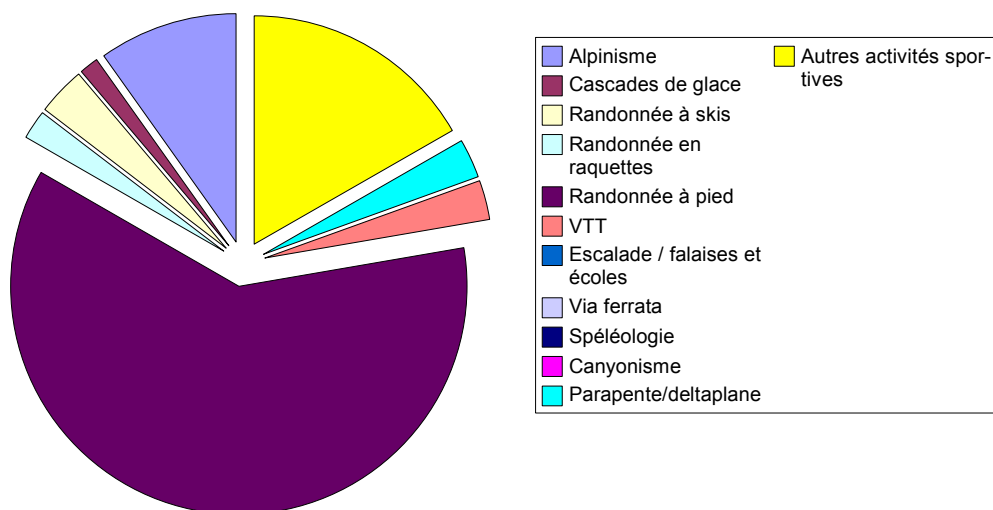
Hors domaines skiabiles

Période du 01/01/08 au 31/07/08

Interventions par type d'activité

	2008	%
Alpinisme	14	9,79%
Cascades de glace	2	1,40%
Randonnée à skis	5	3,50%
Randonnée en raquettes	3	2,10%
Randonnée à pied	87	60,84%
VTT	4	2,80%
Escalade / falaises et écoles	0	0,00%
Via ferrata	0	0,00%
Spéléologie	0	0,00%
Canyonisme	0	0,00%
Parapente/deltaplane	4	2,80%
Autres activités sportives	24	16,78%
Total :	143	

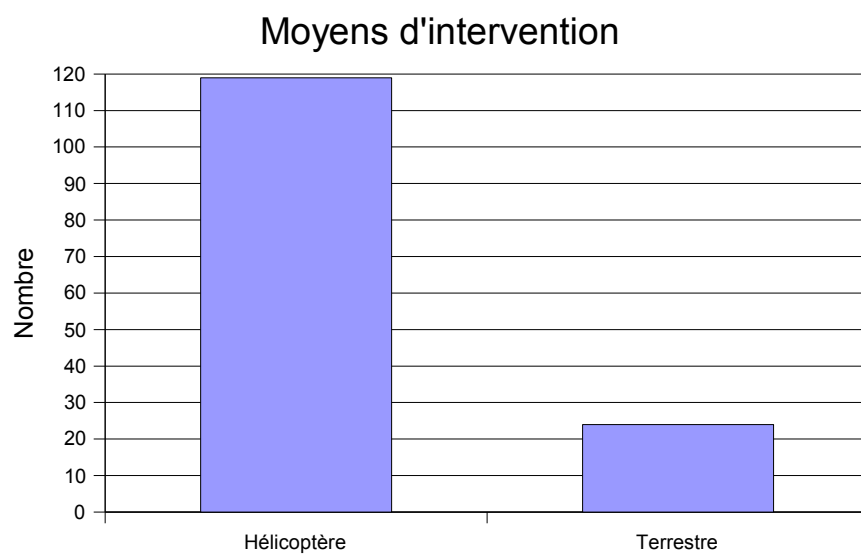
Interventions par type d'activité



Période du 01/01/08 au 31/07/08

Moyens d'intervention

	2008	%
Hélicoptère	119	83,22%
Terrestre	24	16,78%

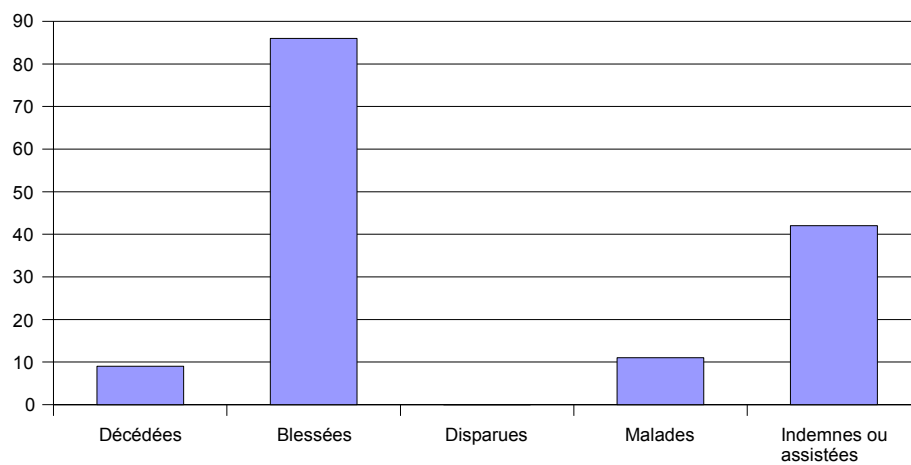


Période du 01/01/08 au 31/07/08

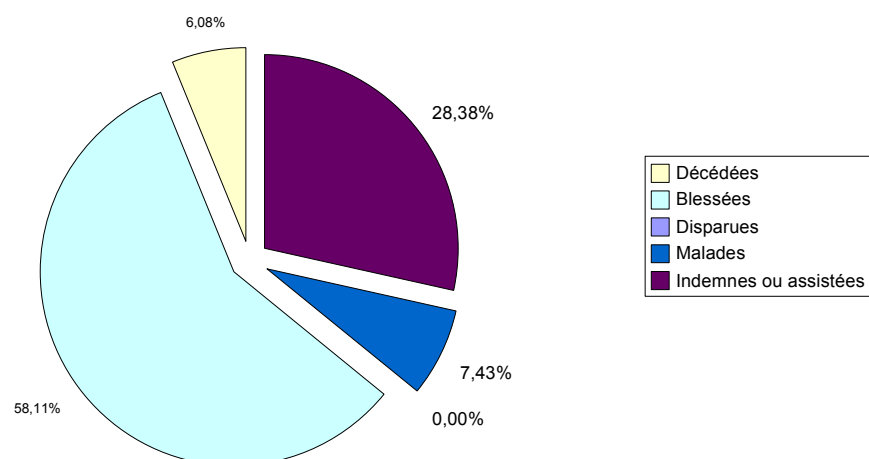
Etat des victimes

	2008	%
Décédées	9	6,08%
Blessées	86	58,11%
Disparues	0	0,00%
Malades	11	7,43%
Indemnes ou assistées	42	28,38%

Etat des victimes



Répartition victimes

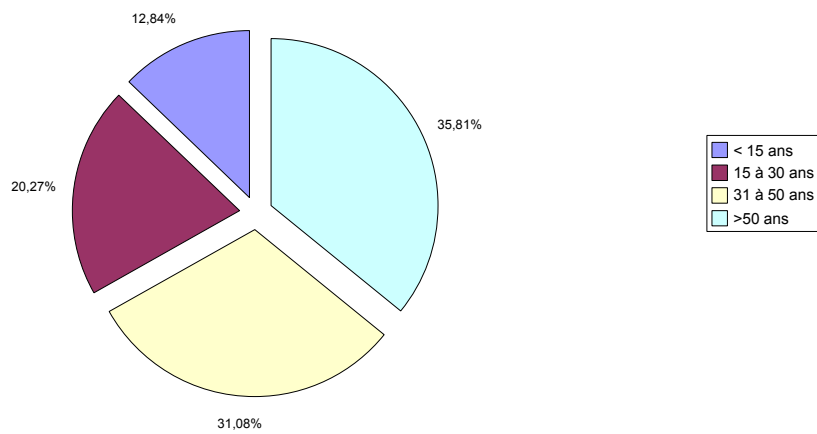


Période du 01/01/08 au 31/07/08

Age Victimes

	2008	%
< 15 ans	19	12,84%
15 à 30 ans	30	20,27%
31 à 50 ans	46	31,08%
>50 ans	53	35,81%

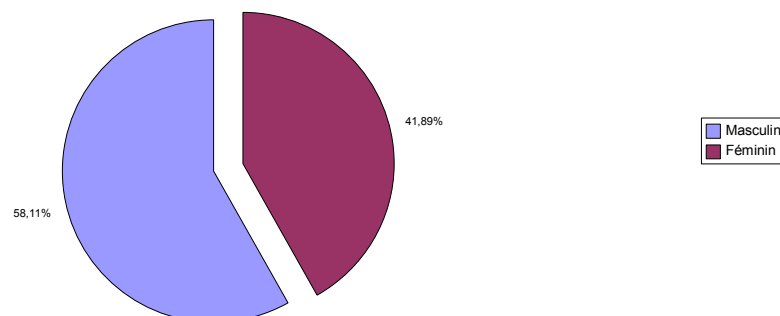
Age victimes



Sexe Victimes

	2008	%
Masculin	86	58,1%
Féminin	62	41,9%

Sexe victimes



Nationalité Victimes

	2008	%
Français	125	84,5%
Etrangers	23	15,5%

Nationalité victimes

