

Secours en montagne

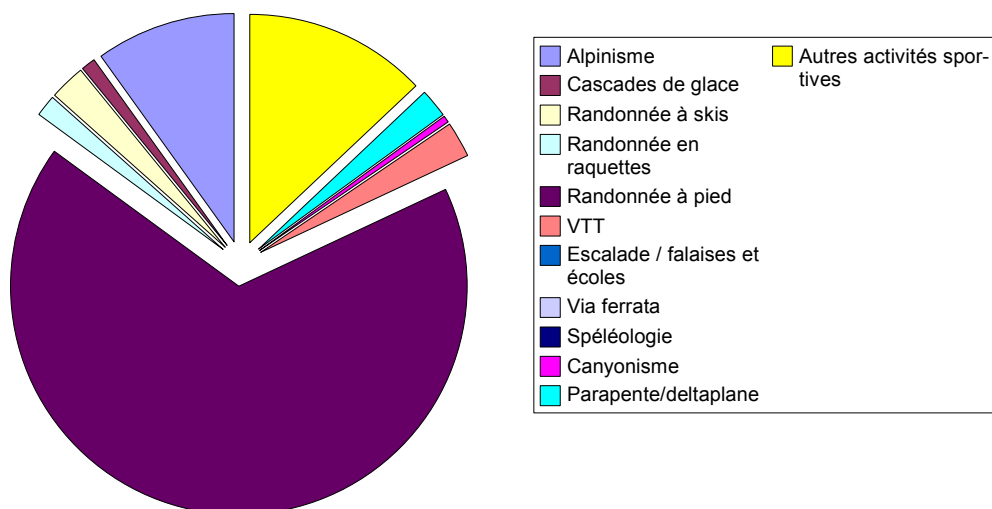
Hors domaines skiables

Période du 01/01/08 au 31/08/08

Interventions par type d'activité

	2008	%
Alpinisme	19	9,84%
Cascades de glace	2	1,04%
Randonnée à skis	5	2,59%
Randonnée en raquettes	3	1,55%
Randonnée à pied	129	66,84%
VTT	5	2,59%
Escalade / falaises et écoles	0	0,00%
Via ferrata	0	0,00%
Spéléologie	0	0,00%
Canyonisme	1	0,52%
Parapente/deltaplane	4	2,07%
Autres activités sportives	25	12,95%
Total :	193	

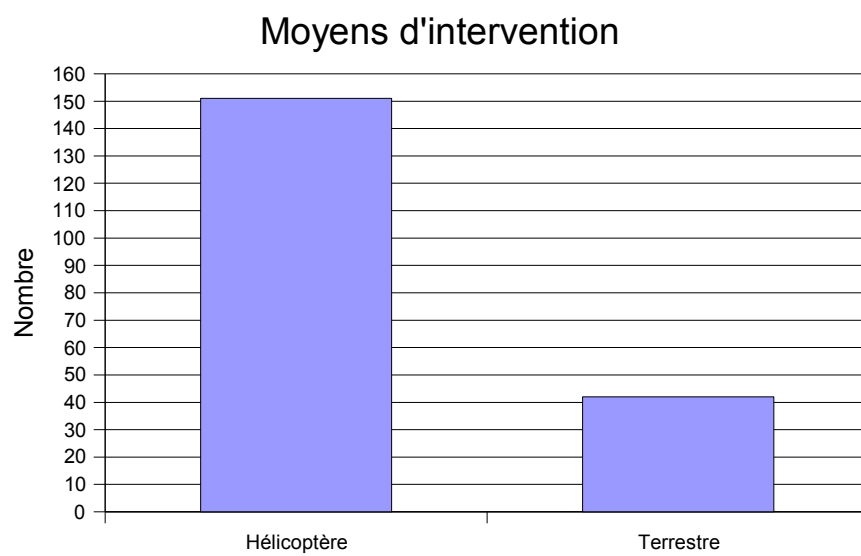
Interventions par type d'activité



Période du 01/01/08 au 31/08/08

Moyens d'intervention

	2008	%
Hélicoptère	151	78,24%
Terrestre	42	21,76%

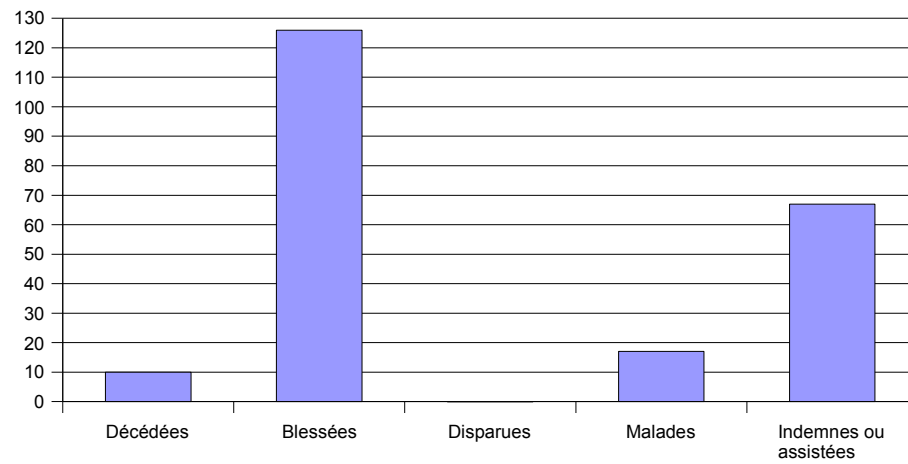


Période du 01/01/08 au 31/08/08

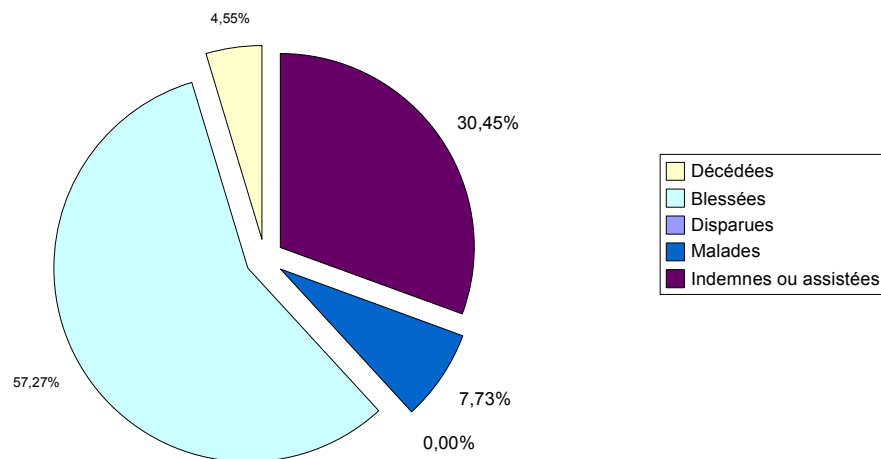
Etat des victimes

	2008	%
Décédées	10	4,55%
Blessées	126	57,27%
Disparues	0	0,00%
Malades	17	7,73%
Indemnes ou assistées	67	30,45%

Etat des victimes



Répartition victimes

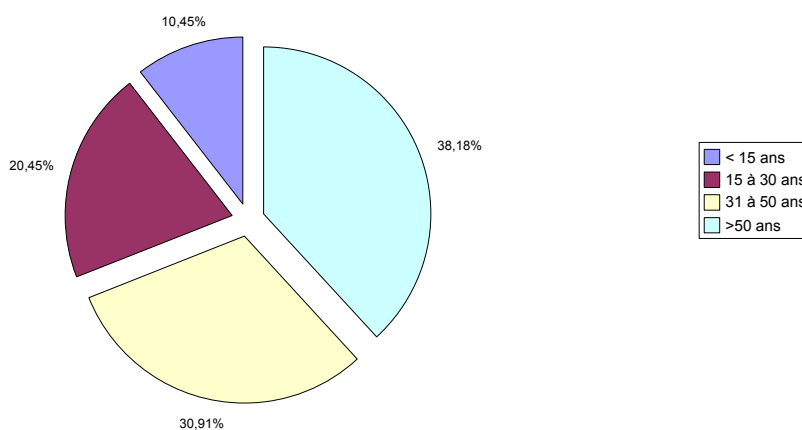


Période du 01/01/08 au 31/08/08

Age Victimes

	2008	%
< 15 ans	23	10,45%
15 à 30 ans	45	20,45%
31 à 50 ans	68	30,91%
>50 ans	84	38,18%

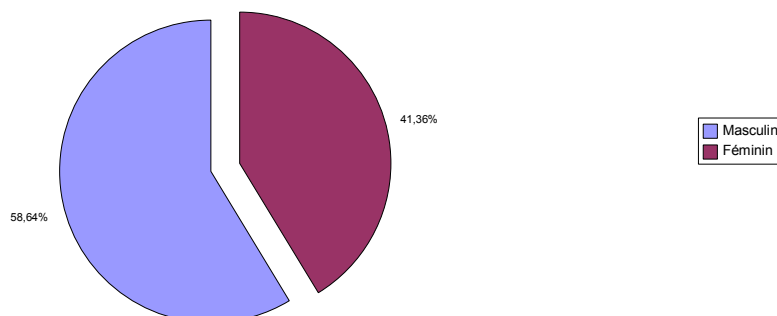
Age victimes



Sexe Victimes

	2008	%
Masculin	129	58,6%
Féminin	91	41,4%

Sexe victimes



Nationalité Victimes

	2008	%
Français	178	80,9%
Etrangers	42	19,1%

Nationalité victimes

