

Secours en montagne

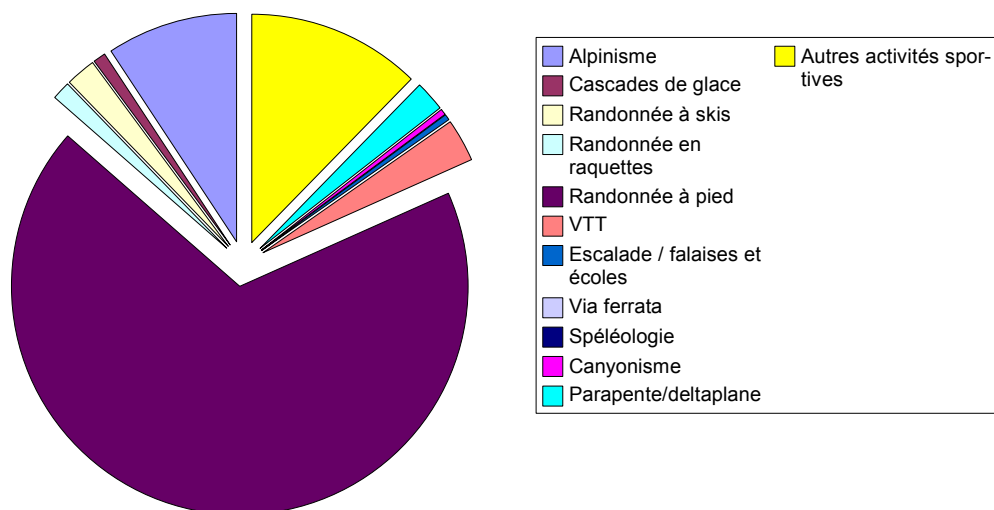
Hors domaines skiabiles

Période du 01/01/08 au 31/10/08

Interventions par type d'activité

	2008	%
Alpinisme	21	9,21%
Cascades de glace	2	0,88%
Randonnée à skis	5	2,19%
Randonnée en raquettes	3	1,32%
Randonnée à pied	155	67,98%
VTT	7	3,07%
Escalade / falaises et écoles	1	0,44%
Via ferrata	0	0,00%
Spéléologie	0	0,00%
Canyonisme	1	0,44%
Parapente/deltaplane	5	2,19%
Autres activités sportives	28	12,28%
Total :	228	

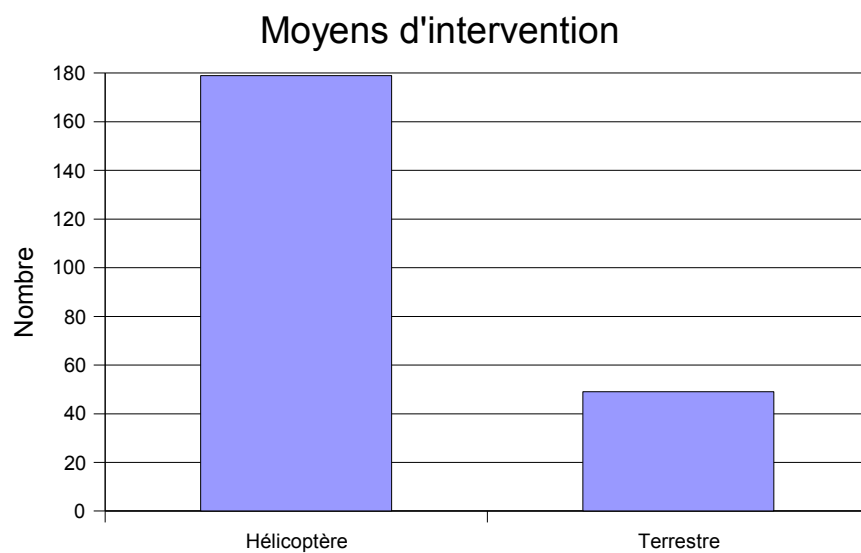
Interventions par type d'activité



Période du 01/01/08 au 31/10/08

Moyens d'intervention

	2008	%
Hélicoptère	179	78,51%
Terrestre	49	21,49%



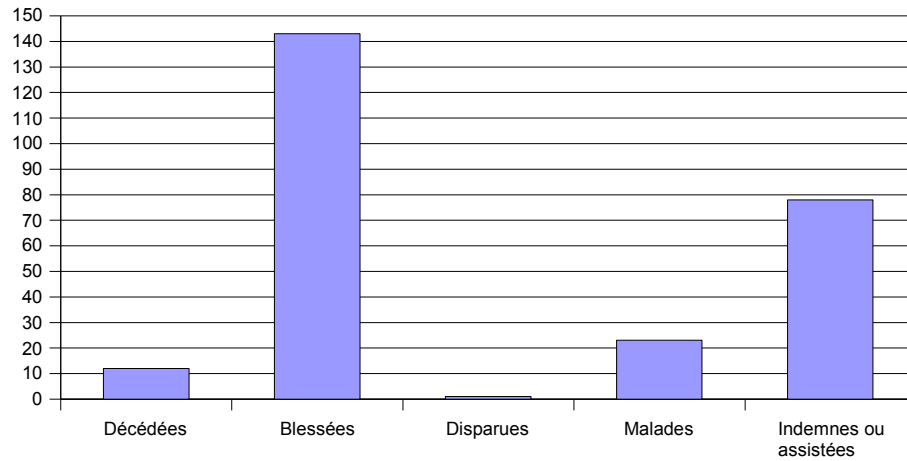
Période du 01/01/08 au 31/10/08

Etat des victimes

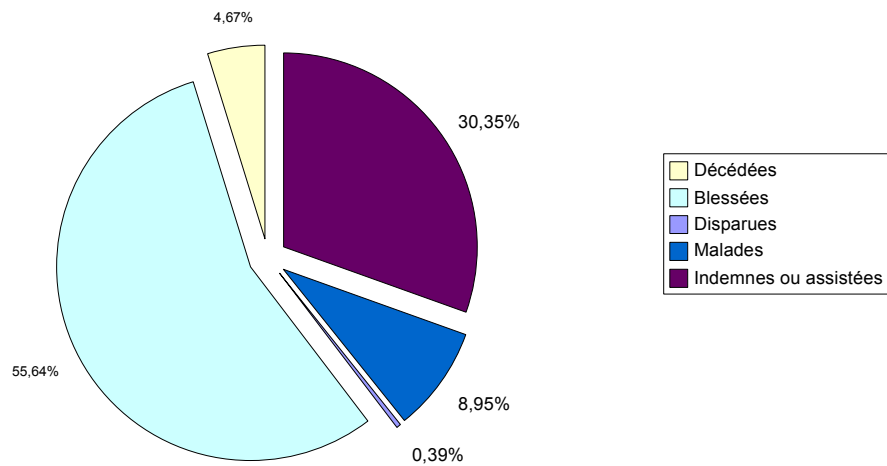
	2008	%
Décédées	12	4,67%
Blessées	143	55,64%
Disparues	1	0,39%
Malades	23	8,95%
Indemnes ou assistées	78	30,35%

(dont 11 trauma)

Etat des victimes



Répartition victimes

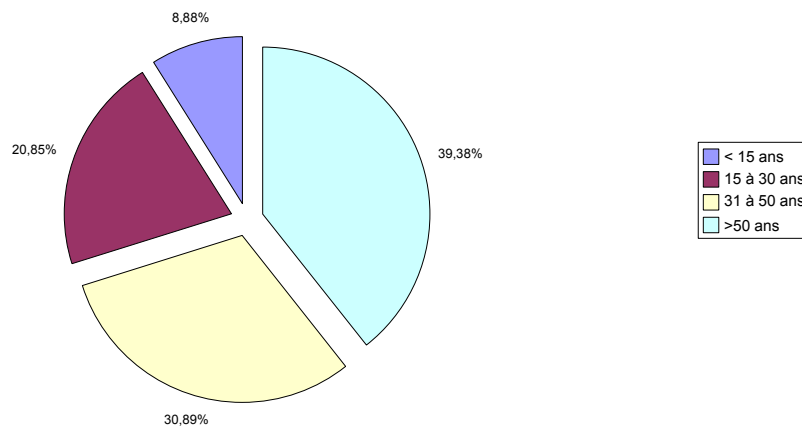


Période du 01/01/08 au 31/10/08

Age Victimes

	2008	%
< 15 ans	23	8,88%
15 à 30 ans	54	20,85%
31 à 50 ans	80	30,89%
>50 ans	102	39,38%

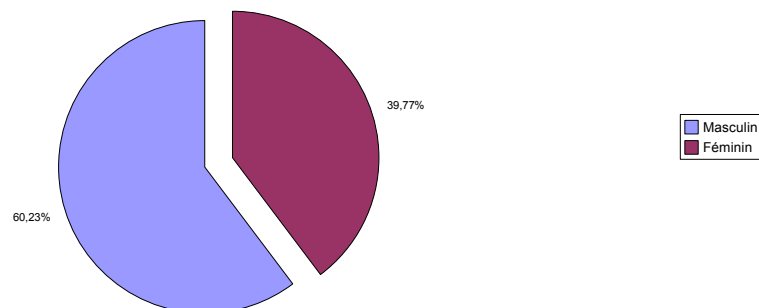
Age victimes



Sexe Victimes

	2008	%
Masculin	156	60,2%
Féminin	103	39,8%

Sexe victimes



Nationalité Victimes

	2008	%
Français	209	80,7%
Etrangers	50	19,3%

Nationalité victimes

