



Liberté • Égalité • Fraternité
RÉPUBLIQUE FRANÇAISE

PREFECTURE DES HAUTES-PYRENEES

Secours en montagne

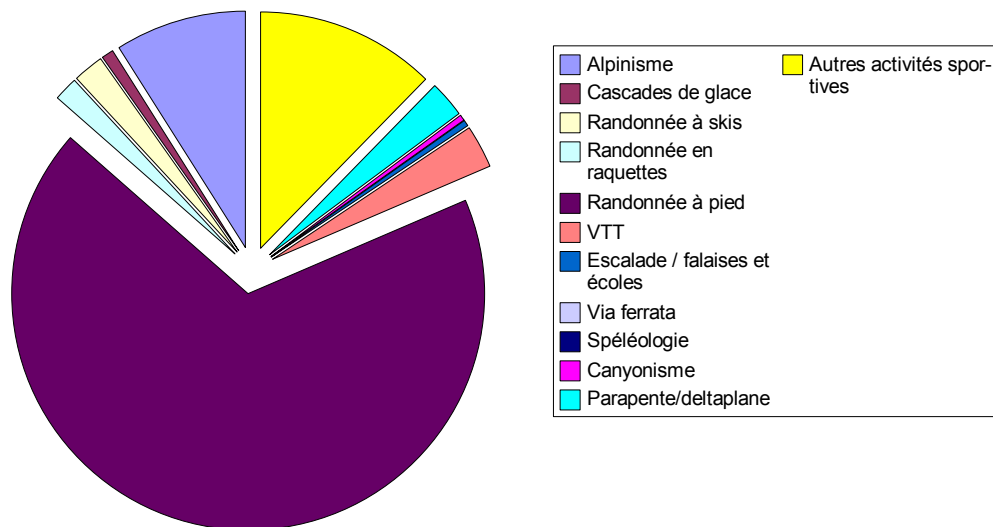
Hors domaines skiables

Période du 01/01/08 au 31/12/08

Interventions par type d'activité

	2008	%
Alpinisme	21	8,90%
Cascades de glace	2	0,85%
Randonnée à skis	5	2,12%
Randonnée en raquettes	4	1,69%
Randonnée à pied	160	67,80%
VTT	7	2,97%
Escalade / falaises et écoles	1	0,42%
Via ferrata	0	0,00%
Spéléologie	0	0,00%
Canyonisme	1	0,42%
Parapente/deltaplane	6	2,54%
Autres activités sportives	29	12,29%
Total :	236	

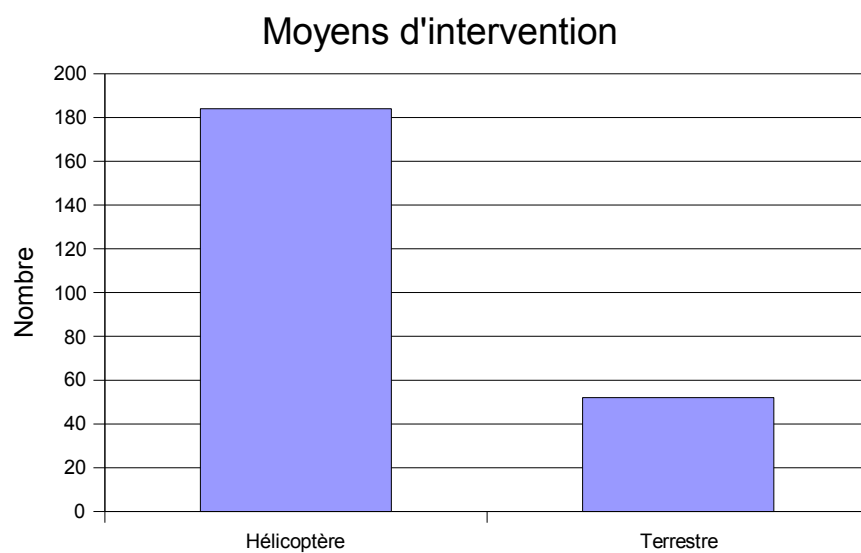
Interventions par type d'activité



Période du 01/01/08 au 31/12/08

Moyens d'intervention

	2008	%
Hélicoptère	184	77,97%
Terrestre	52	22,03%



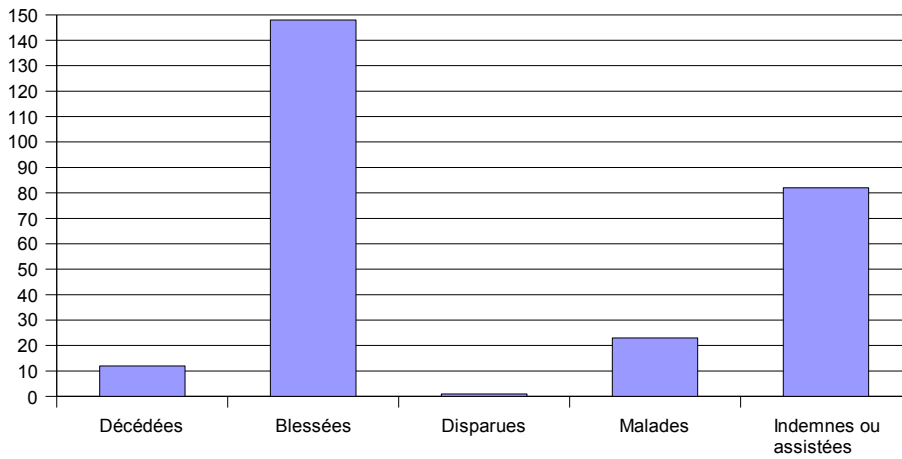
Période du 01/01/08 au 31/12/08

Etat des victimes

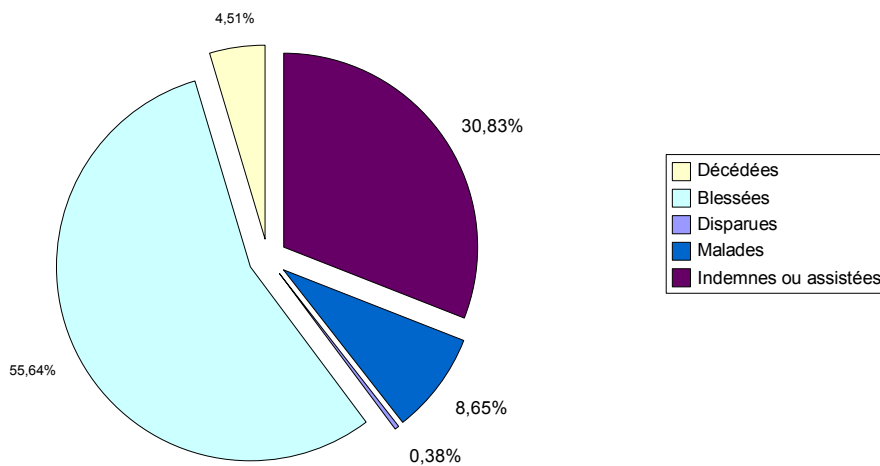
	2008	%
Décédées	12	4,51%
Blessées	148	55,64%
Disparues	1	0,38%
Malades	23	8,65%
Indemnes ou assistées	82	30,83%

(dont 11 traumatiques)

Etat des victimes



Répartition victimes

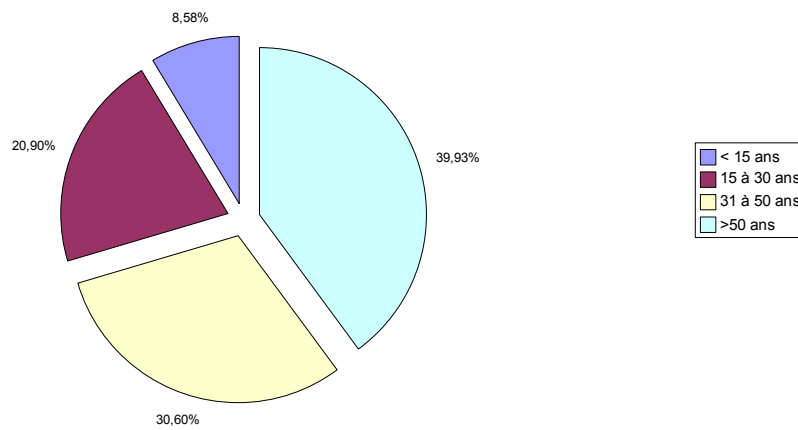


Période du 01/01/08 au 31/12/08

Age Victimes

	2008	%
< 15 ans	23	8,58%
15 à 30 ans	56	20,90%
31 à 50 ans	82	30,60%
>50 ans	107	39,93%

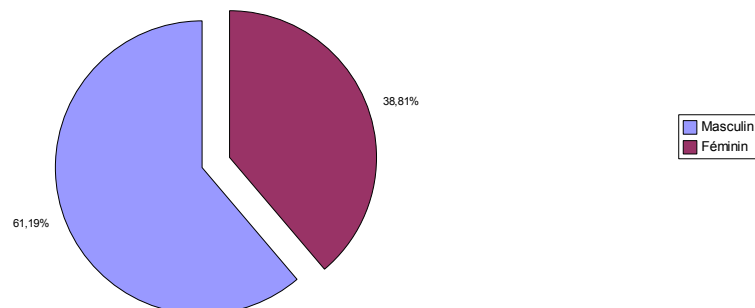
Age victimes



Sexe Victimes

	2008	%
Masculin	164	61,2%
Féminin	104	38,8%

Sexe victimes



Nationalité Victimes

	2008	%
Français	218	81,3%
Etrangers	50	18,7%

Nationalité victimes

